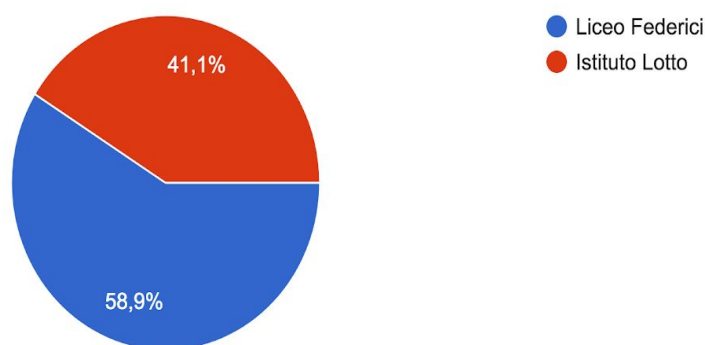


SONDAGGIO TRASPORTO PUBBLICO PLESSO ALBAROTTO 19 Ottobre 2020

Agli inizi del mese di ottobre i comitati del Plesso Albarotto hanno divulgato agli utenti, studenti e genitori, un sondaggio per comprendere il quadro generale del servizio trasporti che ruota intorno alle due scuole.

In questo grafico si può notare la suddivisione di **partecipazione** alla proposta

Quale scuola frequenti
793 risposte

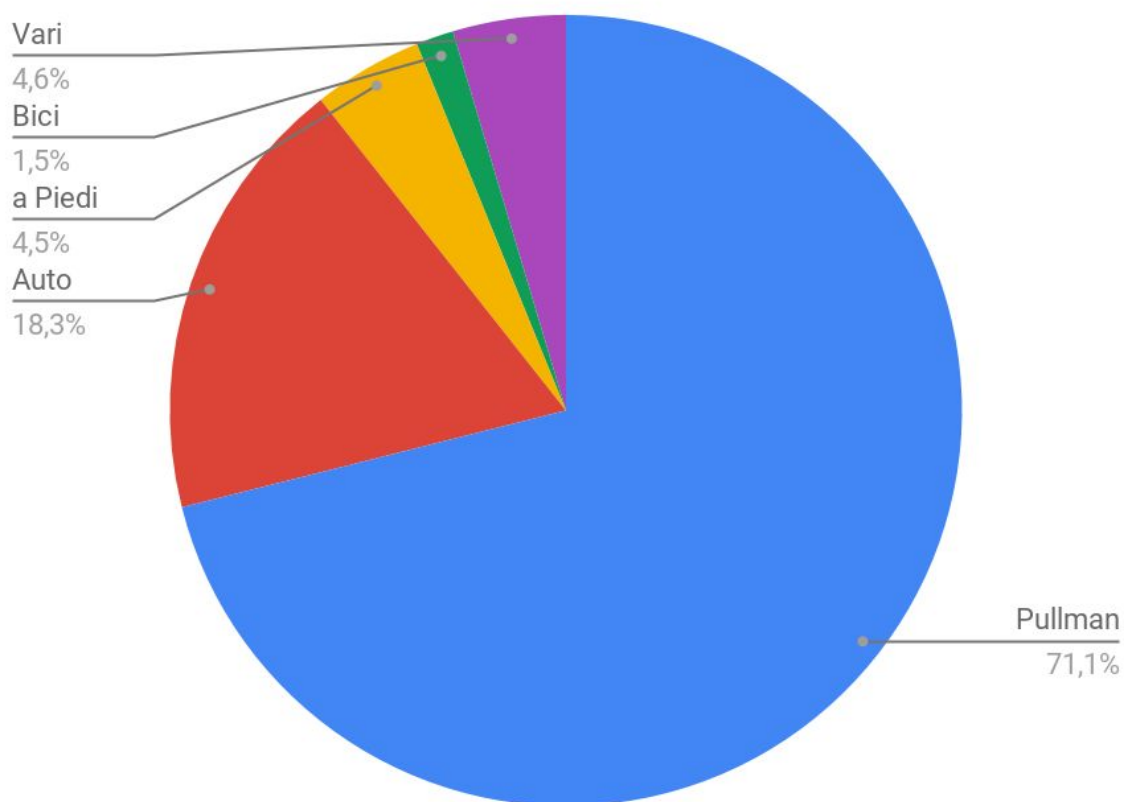


RISPOSTE FEDERICI : 467
RISPOSTE LOTTO : 326

Le risposte date rappresentano circa il 30% dell'utenza complessiva.

In questo grafico si può notare la **modalità con cui gli studenti si recano a scuola**

Con quale mezzo di trasporto ti rechi a scuola?



PULLMAN: 555
AUTO: 143
A PIEDI: 35
MOTORINO: 21
BICI: 12
VARI: 26

CRITICITA': oltre il 20% raggiunge il plesso con mezzi di trasporto privati, incidendo negativamente sulla viabilità, anche pedonale.

In questo grafico si può notare la **soddisfazione del trasporto in Andata** (i dati sono riferiti solo agli utenti del trasporto pubblico)

Sei soddisfatto del servizio trasporto pubblico di ANDATA?

NON RIESCO A SALIRE

6,6%

ARRIVO PRESTO, PIU' DI 30 MINUTI

4,6%

DOPO 10 MINUTI DALL'INIZIO

6,8%

Pieni ma riesco a salire

33,1%

Soddisfatto

48,9%

SODDISFATTI: 49%

PIENI MA RIESCO A SALIRE : 33%

NON RIESCO A SALIRE: 7%

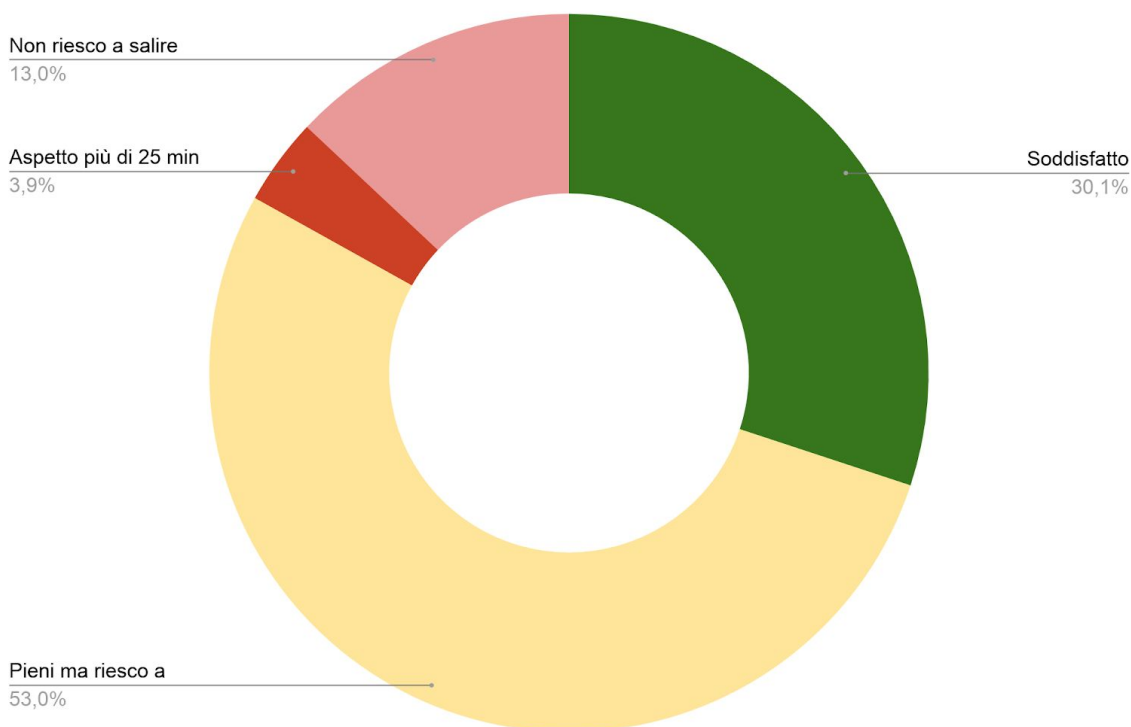
ARRIVO IN RITARDO, DOPO 10 MINUTI DALL'INIZIO LEZIONE: 6,5%

ARRIVO PRESTO, 30 MINUTI PRIMA: 5%

CRITICITA': quasi il 50% degli utenti non è soddisfatto. E' evidente la mancanza del rispetto del distanziamento a causa dell'eccessivo numero di utenti sul mezzo di trasporto che in aggiunta comporta l'impossibilità di accesso al 6,6% degli stessi.

In questo grafico si può notare la **soddisfazione del trasporto del RITORNO** (i dati sono riferiti solo agli utenti del trasporto pubblico)

Sei soddisfatto del servizio trasporto pubblico di RITORNO?



SODDISFATTI: 30%

PIENI MA RIESCO A SALIRE : 53%

NON RIESCO A SALIRE: 13 %

ASPETTO ALMENO 25 MINUTI: 4%

CRITICITA': l'insoddisfazione degli studenti aumenta notevolmente in fase di ritorno. Oltre il 50% degli utenti evidenzia che riescono a salire ma i mezzi sono pieni, pertanto si suppone il mancato rispetto delle norme sul distanziamento. Il valore degli studenti che non riescono a salire sui pullman aumenta al 13%.

SEGNALAZIONI

Si riportano alcune segnalazioni a nostro avviso interessanti:

- All'uscita devo correre altrimenti perdo il pullman IS LOTTO Linea Boldesico
- Devo correre per non perdere il pullman IS LOTTO Linea da Sarnico
- No, orario troppo vicino alla fine delle lezioni LICEO FEDERICI Linea da Sarnico
- No devo correre per prendere il pullman LICEO FEDERICI Linea Boldesico
- Dipende dalla giornata, ci sono giorni in cui il pullman è praticamente vuoto e nessuno è ammassato, altri invece dove è praticamente impossibile respirare, per esempio il sabato alle 13 quando escono sia Lotto che Federici e c'è un solo pullman diretto a Cividino LICEO FEDERICI Linea da Cividino
- Dipende al mattino alle 09:30 è sempre libero e ci si può sedere mentre se prendo quello delle 7:30 è sempre pieno e bisogna stare in piedi LICEO FEDERICI
- Dipende, quello delle 13:00 se arrivi prima riesci a sederti se no sei schiacciato in mezzo ad altre persone mentre quello delle 14:00 è quasi sempre vuoto ma sarebbe meglio se i pullman fossero nella stessa posizione o se la cambiano aspettassero un po' a partire
- Il sabato all'uscita delle 14 non ho autobus LICEO FEDERICI Linea da Calcinatè
- Il sabato alle 12 non c'è il pullman LICEO FEDERICI Linea da Brusaporto
- Manca il servizio quando si esce a mezzogiorno IS LOTTO Linea Pedrengo Scanzo Albano Trescore e ritorno

Associazione Albarotto
Comitato Genitori IS Lotto